



**AUDIENCE SOLENNELLE**

**TRIBUNAL DE COMMERCE**

**– MERCREDI 23 JANVIER 2019 –**

## CONTENTIEUX GENERAL

	2016	2017	2018
Affaires nouvelles	2 073	2 068	2 012
	-14,02 %	-0,24 %	-2,71 %
Affaires en cours	2 230	2 079	2 043
	13,89 %	-6,77 %	-1,02 %
Affaires terminées	1 801	2 219	2 048
	-33,43 %	18,83 %	-8,30 %

## MODE AMIABLE DE RESOLUTION DES DIFFERENDS – MARD –

	2016	2017	2018
Nombre de dossiers susceptibles de MARD <sup>1</sup>	1 234	1 220	1 136
Nombre d'ouverture de MARD	273	491	624
Nombre de conciliations	98	162	206 <sup>2</sup>
Taux de conciliation	7,96 %	13,20 %	18,00 %

<sup>1</sup> Défendeur comparant et s'opposant à la demande

<sup>2</sup> Projection en application du taux de l'année

## LES ORDONNANCES

JURIDICTION DES REFERES	2016	2017	2018
Ordonnances de référés rendues	1 466	1 528	1 461
	18,70 %	4,06 %	-4,38 %
- Référés expertises	38	43	38
	-24,00 %	11,63 %	-11,63 %
- Autres référés	1 428	1 485	1 423
	20,51 %	3,84 %	-4,18 %

PROCEDURE D'INJONCTION DE PAYER	2016	2017	2018
Nombre d'ordonnances rendues	5 457	4 834	4 639
	18,66 %	-12,89 %	-4,03 %
Nombres d'oppositions	46	281	294
	-79,37 %	83,36 %	4,63 %

ORDONNANCES DU PRESIDENT RENDUES SUR REQUETE	2016	2017	2018
	3 784	3 208	4 404
	25,26 %	-15,22 %	37,28 %

ORDONNANCES DU PRESIDENT INJONCTION DE DEPOT DES COMPTES ANNUELS	2016	2017	2018
	1 569	3 483	6 870
	-41,63 %	54,95 %	97,24 %

## LA PREVENTION

CONCILIATION ET MANDAT AD HOC	2016	2017	2018
-------------------------------	------	------	------

Ouverture de conciliation	102	119	106
	64,52 %	15,60 %	-10,92 %
Ouverture de mandat ad hoc	30	55	109
	-53,85 %	45,45 %	98,18 %
Total	132	174	215
	3,94 %	24,14 %	23,56 %

Constatation de conciliation	51	18	39
	131,82 %	-183,33 %	116,67 %
Homologation de conciliation	4	1	16
	0,00 %	-300,00 %	1 500,00 %

## LA PREVENTION (SUITE)

<b>ACTIVITE DE PREVENTION DU TRIBUNAL</b>	2016	2017	<b>2018</b>
Entretiens du dirigeant avec un juge chargé de la prévention	384	535	541*
	10,34 %	28,22 %	1,12 %
Dossiers de prévention ouverts dans l'année	231	250	274
	3,59 %	7,60 %	9,60 %

\*Le dispositif REPI – Relai Ecoute Prévention Information – qui assurait une activité de prévention à l'extérieur du Tribunal n'a pas été poursuivi en 2018.

<b>SAUVEGARDE</b>	2016	2017	<b>2018</b>
Demande de sauvegarde	33	26	34
Ouverture de sauvegarde	20	16	30
Plan de sauvegarde	21	11	9
Sortie de sauvegarde	7	6	13

## LES PROCEDURES COLLECTIVES

<b>DEMANDE D'OUVERTURE DE PROCEDURES COLLECTIVES</b>	2016	2017	<b>2018</b>
Assignation de créanciers	485	490	526
Saisine à la requête du Ministère public	50	23	32
Déclaration de cessation des paiements	1 099	1 051	923

<b>TABLEAU GENERAL</b>	2016	2017	<b>2018</b>
Jugements ouvrant une procédure collective (TCS + LJ + RP + RJ + Sauvegarde)	1 437	1 400	1 330
	-12,75 %	-2,64 %	-5,00 %
Tribunal de commerce spécialisé - TCS	4	0	5 groupes 25 sociétés
Jugements de liquidation judiciaire	1 230	1 196	1 111
	-9,96 %	-2,84 %	-7,11 %
Rétablissement professionnels	3	2	3
Jugements de redressement judiciaire	180	186	161
	-24,37 %	3,23 %	-13,44 %
Jugements de sauvegarde	20	16	30
	-47,37 %	-20,00 %	87,50 %
Jugements d'arrêt de plan, dont :	145	117	113
- Plan de sauvegarde	21	11	10
- Plan de redressement	92	65	61
- Plan de cession	32	41	42
Résolutions de plan	60	62	41
Conversions sauvegarde en redressement judiciaire	6	1	5
Conversions en liquidation judiciaire, dont :	160	105	94
- Sauvegarde	6	5	5
- Redressement	154	100	89
Clôtures, dont :	1617	1 555	1302
- Clôtures pour insuffisance d'actif	1597	1 540	1289
- Clôtures pour extinction du passif	20	15	13

## LES PROCEDURES COLLECTIVES (SUITE)

	2016	2017	2018
Ordonnance du juge commissaire	10 623	9 653	7 196
	4,90 %	-10,04 %	-25,45 %

<b>SANCTIONS</b>	2016	2017	2018
Interdiction de gérer	131	64	174
	-26,82 %	-104,69 %	171,88 %
Faillite personnelle	91	69	152
	-19,47 %	-31,88 %	120,29 %
Mise à charge de l'insuffisance d'actif Art. L.651-2 C.com	5	5	9
	0,00 %	0,00 %	80,00 %

<b>SALARIES CONCERNES</b>	2016	2017	2018
Salariés concernés par les ouvertures	3 513	3 196	4 328
	-20,66%	-9,92 %	35,42 %



## LE REGISTRE DU COMMERCE ET DES SOCIÉTÉS

2016	2017	2018
------	------	------

### IMMATRICULATION - principales et secondaires -

Personnes physiques	288	243	256
Micro-entrepreneurs	3 190	3 196	5 570
Sociétés commerciales	7 786	8 294	8 653
Sociétés civiles	2 868	3 078	3 191
GIE	21	24	22
<b>Total</b>	14 153	14 835	17 692
	12,52 %	4,60 %	19,26 %

### MODIFICATIONS ET INSCRIPTIONS COMPLÉMENTAIRES

Personnes physiques	661	542	476
Micro-entrepreneurs	304	453	623
Sociétés commerciales	27 554	26 688	31 038
Sociétés civiles	10 051	4 873	7 686
GIE	172	190	201
<b>Total</b>	38 742	32 746	40 024
	16,03 %	-18,31 %	22,23 %

### RADIATIONS

Personnes physiques	829	698	696
Micro-entrepreneurs	596	1 085	1 445
Sociétés commerciales	4 695	4 545	4 626
Sociétés civiles	1 288	1 821	937
GIE	18	13	17
<b>Total</b>	7 426	8 162	7 721
	-5,32 %	9,02 %	-13,93 %

### TOTAL GÉNÉRAL DES FORMALITÉS RCS

60 320	56 653	65 437
12,10 %	-6,47 %	15,50 %

## LE REGISTRE DU COMMERCE ET DES SOCIETES (SUITE)

<b>DEPOTS EN ANNEXE DU RCS</b>	2016	2017	<b>2018</b>
Dépôts d'actes	35 244	35 452	37 827
	5,18 %	0,59 %	6,70 %
Dépôts de comptes annuels	45 317	51 452	52 700
	-7,13 %	11,92 %	2,43 %

<b>REGISTRE SPECIAL DES AGENTS COMMERCIAUX</b>	2016	2017	<b>2018</b>
Immatriculations	732	849	884
	17,12 %	13,78 %	4,12 %
Modifications	100	100	132
	19,05 %	0,00 %	32,00 %
Radiations	432	450	491
	22,38 %	4,00 %	9,11 %

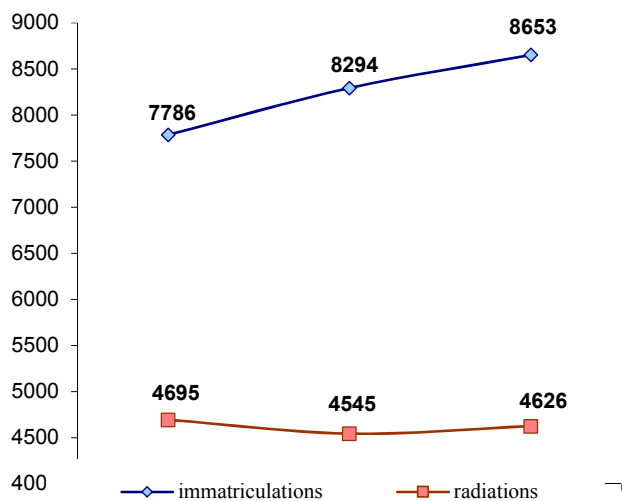
<b>REGISTRE DES EIRL</b>	2016	2017	<b>2018</b>
Immatriculations	50	50	54
	28,21 %	0,00 %	8,00 %
Modifications	4	8	11
	100,00 %	100,00 %	37,50 %
Radiations	9	3	7
	80 %	-200,00 %	133,33 %

<b>ORDONNANCES DU JUGE CHARGE DE LA SURVEILLANCE DU RCS</b>	2016	2017	<b>2018</b>
	466	394	244
	34,68 %	-18,27 %	-38,07 %

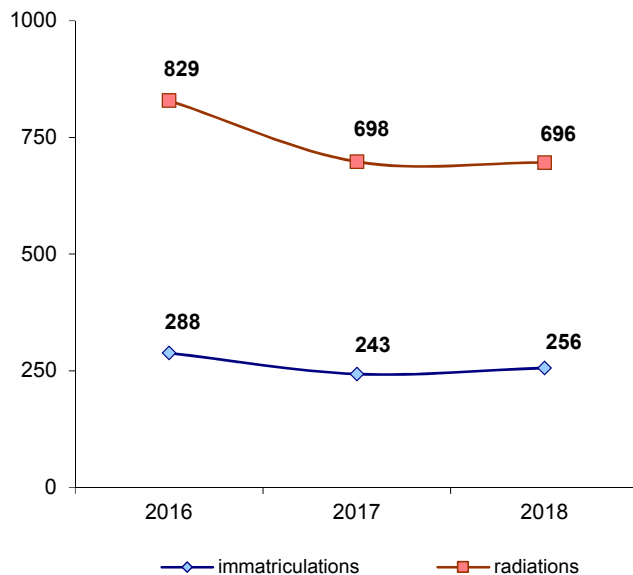
<b>PARAPHES DES REGISTRES D'ASSEMBLEE</b>	2016	2017	<b>2018</b>
	6 695	6 744	7 076
	3,38 %	0,72 %	4,92 %

## EVOLUTION DES INSCRIPTIONS D'ENTREPRISES COMMERCIALES AU REGISTRE DU COMMERCE ET DES SOCIETES

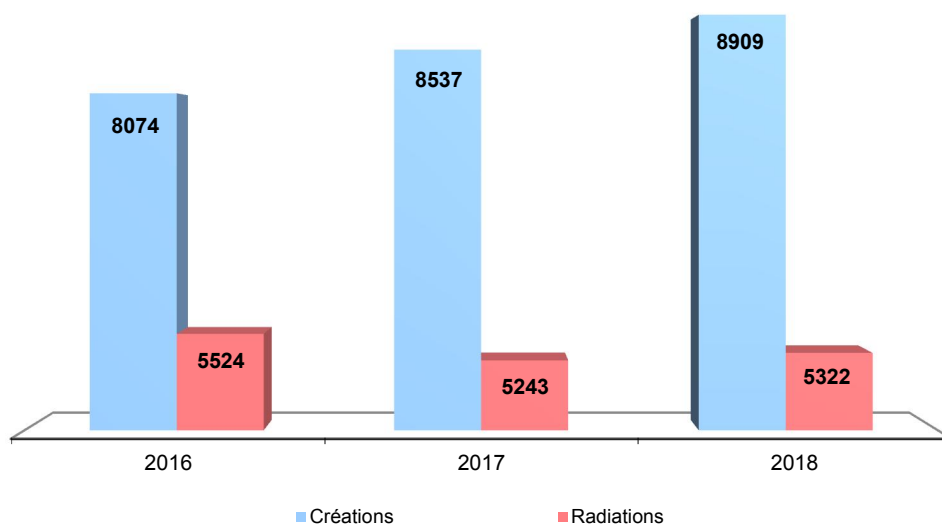
### SOCIETES COMMERCIALES



### COMMERÇANTS



### ENSEMBLE DES ENTREPRISES COMMERCIALES



## INSCRIPTIONS DE NANTISSEMENTS ET PRIVILEGES

2016	2017	2018
------	------	------

### PRIVILEGES SPECIAUX

Privilège de vendeur de fonds de commerce	171	152	164
Nantissement de fonds de commerce et artisanaux	2 074	1 964	2 021
Nantissement de l'outillage et du matériel	148	117	70
Nantissement de parts de sociétés civiles	202	189	201
Nantissement judiciaire	53	39	47

### PRIVILEGES GENERAUX

Trésor public	730	651	653
Sécurité sociale	4 827	4 404	3 609

### INSCRIPTIONS RELATIVES A LA PROPRIETE

Crédit-bail en matière mobilière	10 424	11 586	11 353
Location en matière mobilière	2074	2 281	2 557
Réserve de propriété	316	248	226
Gage sans dépossession	311	319	273
Gage des stocks	15	18	34

### ENSEMBLE DES INSCRIPTIONS SUR L'ANNEE

21 503	22 038	21 247
4,45 %	2,43 %	-3,59 %

## CHIFFRES SIGNIFICATIFS DES TROIS DERNIERES ANNEES

	2016	2017	2018
Actes juridictionnels	33 214	33 711	32 751
	-3,68 %	1,47 %	-2,85 %

### CONTENTIEUX GENERAL

Hors radiations, désistements, jonctions et jugements avant dire droit

Jugements après mise en état	920	986	910
	-23,52 %	6,69 %	-7,71 %
Jugements sur le siège sans mise en état	881	887	957
	-41,42 %	0,68 %	7,89 %
<b>Total</b>	<b>1 801</b>	<b>1 873</b>	<b>1 867</b>
	-33,43 %	3,84 %	-0,32 %

### JURIDICTION DES REFERES

Ordonnances de référés rendues	1 466	1 528	1 461
	18,70 %	4,06 %	-4,38 %

### ACTIVITE GLOBALE DE PREVENTION

Entretiens du dirigeant avec un juge chargé de la prévention	384	535	541
	10,34 %	28,22 %	1,12 %
Dossiers de prévention ouverts dans l'année	573	510	274
	-5,29 %	-12,35 %	-46,27 %

### PROCEDURES COLLECTIVES

Jugements ouvrant une procédure collective (TCS + LJ + RP + RJ + Sauvegarde)	1437	1 400	1 330
	-12,75 %	-2,64 %	-5,00 %

### REGISTRE DU COMMERCE ET DES SOCIETES

Création de sociétés commerciales	7 786	8 294	8 653
	6,82 %	6,12 %	4,33 %
<b>Total général formalités RCS</b>	<b>60 321</b>	<b>56 653</b>	<b>65 437</b>
	12,10 %	-6,48 %	15,51 %

## LES FAITS MARQUANTS DU TRIBUNAL DE COMMERCE

- ✓ **Intégration de six nouveaux juges** grâce à l'engagement personnel permanent des présidents de chambre et d'audience
- ✓ Mise en place d'**un tutorat permanent** d'accompagner les juges récents dans leur perfectionnement
- ✓ Mise en place de la **déclaration d'intérêts** prévue par la loi "justice du XXIème siècle"
- ✓ Mise en place d'**une vigilance renforcée en matière de déontologie et de prévention des incompatibilités**
- ✓ Approfondissement de la **démarche qualité** permettant le renouvellement pour trois ans de la certification ISO 9001 version 2015
- ✓ Poursuite du développement **des modes amiables de résolution des différends – MARD** – permettant à 18 % des litiges d'être conclu par un accord
- ✓ Poursuite de la **professionnalisation des juges commissaires** par la constitution de binômes associant des juges nouvellement désignés pour cette fonction à des juges expérimentés
- ✓ **Réunions de travail avec la Cour d'appel** et participation à ses audiences pour harmoniser la jurisprudence et améliorer la qualité de la motivation des décisions



## TRIBUNAL 69 JUGES

PRESIDENT  
VICE-PRESIDENT

4 chambres de contentieux général  
3 chambres de procédures collectives  
1 chambre de la prévention  
1 chambre des règlements amiables - MARD

5 délégués :

- contentieux général
- procédures collectives
- prévention
- organisation qualité
- expertises

50 juges statuant en contentieux général  
11 juges statuant en référés  
18 juges statuant en procédures collectives  
16 juges commissaires  
8 juges de la prévention  
7 juges de l'orientation  
13 juges délégués aux règlements amiables - MARD

Une audience de contentieux général du lundi au jeudi à 14 h  
Une audience de procédures collectives les mardis, mercredis et jeudis à 8 h 30  
Une audience de référés les lundis et mercredis à 8 h 30  
Une audience de juge de l'orientation tous les vendredis à 9 h



CERTIFIE ISO 9001 DEPUIS JUILLET 2006



GREFFE DU TRIBUNAL  
DE COMMERCE  
LYON

**GREFFE DU TRIBUNAL  
46 COLLABORATEURS**

3 greffiers associés

9 cadres

16 collaborateurs greffiers assermentés

Service économique 23 collaborateurs

Service judiciaire 16 collaborateurs

Accueil 7 collaborateurs