

AUDIENCE SOLENNELLE

TRIBUNAL DE COMMERCE DE LYON

VENDREDI 22 JANVIER 2021

CONTENTIEUX GENERAL

2018	2019	2020
------	------	------

Affaires nouvelles	2 012	2072	1531
	-2,71 %	2,98 %	-26,31 %
Affaires en cours	2 043	2190	1808
	-1,02 %	7,2 %	-17,44 %
Affaires terminées	2 048	1925	1913
	-8,30 %	-6,01 %	-0,62 %

MODE AMIABLE DE RESOLUTION DES DIFFERENDS – MARD –

2018	2019	2020
------	------	------

Ouverture de MARD	624	663	289
Taux de convocation en MARD / affaires nouvelles	32,77 %	32,05 %	18,75 %
Conciliations	215	220	86
Taux de MARD sans engagement de discussions	28 %	35 %	25,70 %
Taux de conciliation lors de l'engagement de discussions	48 %	48 %	44 %

LES ORDONNANCES

2018	2019	2020
------	------	------

JURIDICTION DES RÉFÉRÉS

Ordonnances de référés rendues	1 461	1 437	999
	-4,38 %	-1,64 %	-30,48 %
- Référés expertises	38	35	32
	-11,63 %	-7,89 %	-8,57 %
- Autres référés	1 423	1 402	967
	-4,18 %	-1,48 %	-31,03 %

PROCÉDURE D'INJONCTION DE PAYER

Ordonnances rendues	4 639	4 541	2 814
	-4,03 %	-2,11 %	-38,03 %
Oppositions	294	343	190
	4,63 %	16,67 %	-44,61 %

ORDONNANCES DU PRÉSIDENT RENDUES SUR REQUÊTE

4 404	3 359	3 751
37,28 %	-23,73 %	11,67 %

ORDONNANCES DU PRÉSIDENT INJONCTIONS DE DÉPÔT DES COMPTES ANNUELS

6 870	6 708	827
97,24 %	-2,36 %	-87,67 %

LA PREVENTION

2018	2019	2020
------	------	------

CONCILIATIONS ET MANDATS AD HOC

Ouvertures de conciliation	106	110	83
	-10,92 %	3,77 %	-24,25 %
Ouvertures de mandat ad hoc	109	56	46
	98,18 %	-48,62 %	-17,86 %
Total	215	166	129
	23,56 %	-22,79 %	-22,29 %

Constatations de conciliation	39	40	38
	116,67 %	2,56 %	-5 %
Homologations de conciliation	16	4	5
	1 500,00 %	-75 %	25 %

LA PREVENTION (SUITE)

2018	2019	2020
------	------	------

ACTIVITÉ DE PRÉVENTION DU TRIBUNAL

Entretiens du dirigeant avec un juge chargé de la prévention	326*	203	146
	-9.70 %	-37.73 %	-28.08 %
Dossiers de prévention ouverts dans l'année	274	203	146
	9.60 %	-25.91 %	-28.08 %

**Le dispositif REPI – Relai Ecoute Prévention Information – qui assurait une activité de prévention à l'extérieur Du Tribunal n'a pas été poursuivi depuis 2018.*

MODE DE SAISINE D'UN DOSSIER DE PRÉVENTION DÉTECTION

Inscriptions de privilèges	186	126	42
Alertes de tiers / CAC	34	28	22
Rendez-vous volontaire	54	48	82

SAUVEGARDE

Demandes de sauvegarde	34	27	37
Ouvertures de sauvegarde	30	21	34*
Plans de sauvegarde	9	18	16
Sorties de sauvegarde	13	6	12

**Dont 8 dossiers TCS – Tribunal de Commerce Spécialisé*

LES PROCEDURES COLLECTIVES

2018	2019	2020
------	------	------

DEMANDE D'OUVERTURE DE PROCÉDURES COLLECTIVES

Assignations de créanciers	526	657	304
Saisines à la requête du Ministère public	32	27	12
Déclarations de cessation des paiements	923	813	585

TABLEAU GÉNÉRAL

Jugements ouvrant une procédure collective (TCS + LJ + RP + RJ + Sauvegarde) dont :	1 330	1 315	828
	-5,00 %	-1,13 %	-37,03 %
- Tribunal de commerce spécialisé - TCS	5 groupes 25 sociétés	0	1 groupe 8 sociétés
- Jugements de liquidation judiciaire	1 111	1 119	656
	-7,11 %	0,72 %	-41,38 %
- Rétablissements professionnels	3	5	7
- Jugements de redressement judiciaire	161	170	131
	-13,44 %	5,59 %	-22,94 %
- Jugements de sauvegarde	30	21	26
	87,50 %	-30 %	23.81 %

Jugements d'arrêt de plan, dont :	113	98	77
- Plan de sauvegarde	10	17	16
- Plan de redressement	61	48	43
- Plan de cession	42	33	18

Résolutions de plan	41	34	28
---------------------	----	----	----

Conversions sauvegarde en redressement judiciaire	5	7	2
---	---	---	---

Conversions en liquidation judiciaire, dont :	94	116	100
- Sauvegarde	5	4	4
- Redressement	89	112	96

LES PROCEDURES COLLECTIVES (SUITE)

NATURE DE L'ACTIVITÉ / CA	0-153 K€	154 - 763 K€	764 - 3049 K€	> 3049 K€	TOTAL
Sans activité ou activité inconnue	24	9	5	6	44
Agriculture, sylviculture et pêche	0	1	0	0	1
Industrie manufacturière	30	9	5	5	49
Production et distribution d'eau ; assainissement, gestion des déchets	1	0	0	0	1
Construction	114	26	10	9	159
Commerce ; réparation d'automobiles et motocycles	113	30	10	13	166
Transports et entreposage	29	9	4	2	44
Hébergement et restauration	53	14	6	2	75
Information et communication	22	9	4	2	37
Activités financières et d'assurances	18	3	0	0	21
Activités immobilières	21	4	1	1	27
Activités spécialisées, scientifiques et techniques	70	14	9	6	99
Activités de services administratifs et de soutien	47	7	7	0	61
Enseignement	12	3		0	15
Santé humaine et action	3	1	1	0	5
Arts, spectacles et activités récréatives	12	4	1	1	18
Autres activités de services	29	5	0	0	34
Total	598	148	63	47	856

LES PROCEDURES COLLECTIVES (SUITE)

2018	2019	2020
------	------	------

CLÔTURES

Clôtures pour insuffisance d'actif	1289	1206	955
Clôtures pour extinction du passif	13	11	12
Total	1 302	1 217	1 163

JUGE COMMISSAIRE

Ordonnances du juge commissaire	7 196	7 320	5 589
	-25,45 %	1,72 %	-23,65 %

SANCTIONS

Interdictions de gérer	174	76	132
	171,88 %	-56,32 %	73,68 %
Faillites personnelles	152	152	115
	120,29 %	0%	-24,34 %
Mise à charge de l'insuffisance d'actif Art. L.651-2 C.com	9	9	9
	80,00 %	0,00 %	0,00 %

SALARIÉS CONCERNÉS

Salariés concernés par les ouvertures	4 328	6 251	3 350
	35,42 %	44,43 %	-46,41 %

LE REGISTRE DU COMMERCE ET DES SOCIÉTÉS

2018	2019	2020
------	------	------

IMMATRICULATIONS - principales et secondaires -

Personnes physiques	256	283	249
Micro-entrepreneurs	5 570	6 289	5 879
Sociétés commerciales	8 653	9 450	9 108
Sociétés civiles	3 191	3 362	3 301
GIE	22	18	26
Total	17 692	19 402	18 563
	19,26 %	9,67 %	-4,32 %

MODIFICATIONS ET INSCRIPTIONS COMPLÉMENTAIRES

Personnes physiques	476	518	315
Micro-entrepreneurs	623	919	914
Sociétés commerciales	31 038	33 183	27 954
Sociétés civiles	7 686	7 818	6 611
GIE	201	222	177
Total	40 024	42 460	35 971
	22,23 %	6,09 %	-15,28 %

RADIATIONS

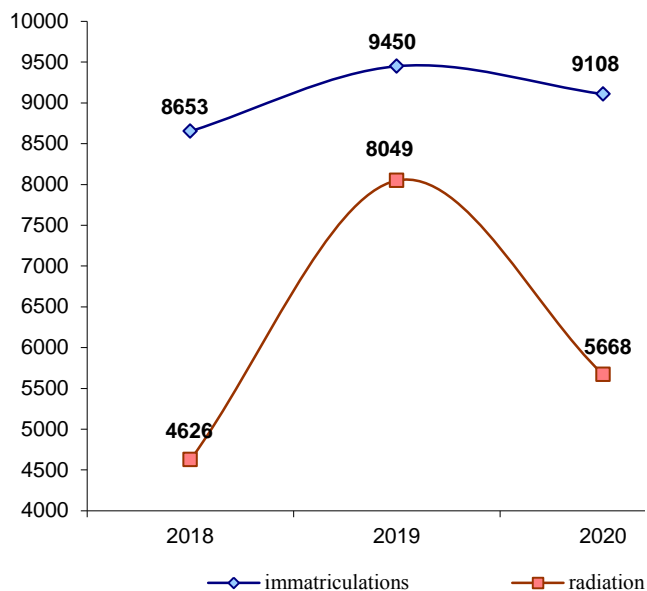
Personnes physiques	696	634	480
Micro-entrepreneurs	1 445	1 932	1 236
Sociétés commerciales	4 626	8 049	5 668
Sociétés civiles	937	2 211	1 705
GIE	17	20	21
Total	7 721	12 846	9 110
	-13,93 %	66,38 %	-29,08 %

TOTAL GÉNÉRAL DES FORMALITÉS RCS

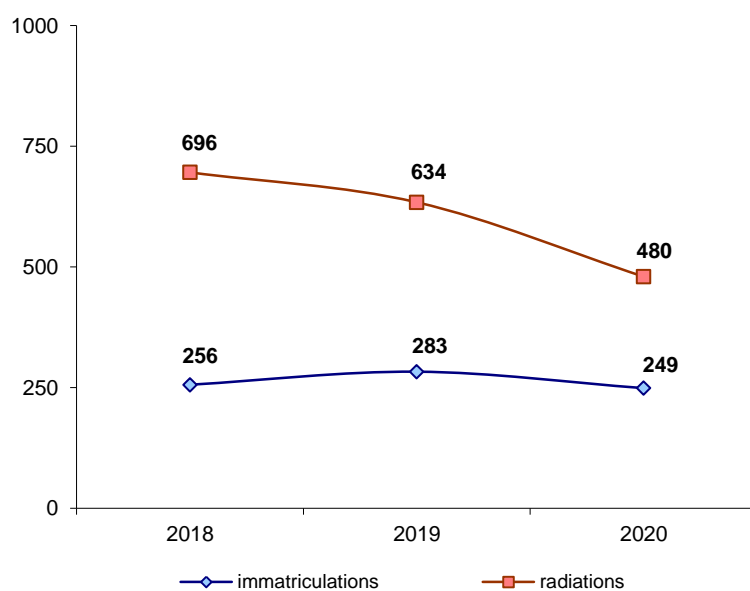
65 437	74 908	63 645
15,50 %	14,47 %	-15,04 %

L'ÉVOLUTION DES INSCRIPTIONS D'ENTREPRISES COMMERCIALES AU REGISTRE DU COMMERCE ET DES SOCIÉTÉS

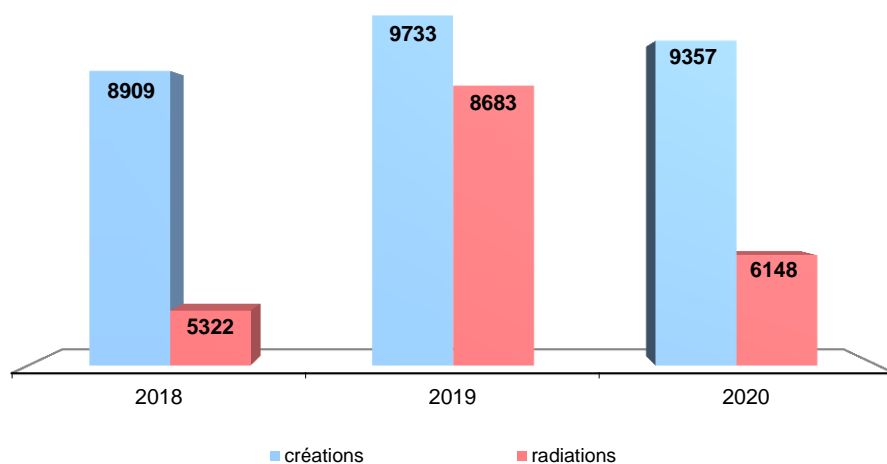
SOCIÉTÉS COMMERCIALES



COMMERÇANTS



ENSEMBLE DES ENTREPRISES COMMERCIALES



LE REGISTRE DU COMMERCE ET DES SOCIÉTÉS (SUITE)

2018	2019	2020
------	------	------

DÉPÔTS EN ANNEXE DU RCS

Dépôts d'actes	37 827	42 826	41 357
	6,70 %	13,22 %	-3,43 %
Dépôts de comptes annuels	52 700	57 964	47 603
	2,43 %	9,99 %	-17,87 %

REGISTRE SPÉCIAL DES AGENTS COMMERCIAUX

Immatriculations	884	859	876
	4,12 %	-2,83 %	1,98 %
Modifications	132	118	103
	32,00 %	-10,61 %	-12,71 %
Radiations	491	437	289
	9,11 %	-11 %	-33,87 %

REGISTRE DES EIRL

Immatriculations	54	84	62
	8,00 %	-18,52 %	-26,19 %
Modifications	11	14	9
	37,50 %	27,27 %	-35,71 %
Radiations	7	13	9
	133,33 %	85,17 %	-30,77 %

ORDONNANCES DU JUGE CHARGÉ DE LA SURVEILLANCE DU RCS

244	266	190
-38,07 %	9,02 %	-28,57 %

PARAPHS DES REGISTRES D'ASSEMBLÉE

7 076	7 525	6 647
4,92 %	6,35 %	-11,67 %

LES INSCRIPTIONS DE NANTISSEMENTS ET PRIVILEGES È

2018	2019	2020
------	------	------

PRIVILÈGES SPÉCIAUX

Privilèges de vendeur de fonds de commerce	164	136	126
Nantissements de fonds de commerce et artisanaux	2 021	1 996	1 481
Nantissements de l'outillage et du matériel	70	120	70
Nantissements de parts de sociétés civiles	201	163	204
Nantissements judiciaire	47	40	43

PRIVILÈGES GÉNÉRAUX

Trésor public	653	396	99
Sécurité sociale	3 609	2 422	476

INSCRIPTIONS RELATIVES A LA PROPRIÉTÉ

Crédit-bail en matière mobilière	11 353	12 058	10 372
Location en matière mobilière	2 557	3 398	3 173
Réserve de propriété	226	249	239
Gages sans dépossession	273	285	285
Gages des stocks	34	9	34

ENSEMBLE DES INSCRIPTIONS SUR L'ANNÉE

21 247	21 338	16 571
-3,59 %	0,43 %	-22,34 %

CHIFFRES SIGNIFICATIFS DES TROIS DERNIERES ANNEES

2018	2019	2020
------	------	------

CONTENTIEUX GÉNÉRAL

Hors radiations, désistements, jonctions et jugements avant dire droit

Jugements après mise en état	910	922	895
	-7,71 %	1,32 %	- 2,93 %
Jugements sur le siège sans mise en état	957	1 003	1 018
	7,89 %	4,81 %	1,50 %
Total	1 867	1 925	1 913
	-0,32 %	3,11 %	-0,62 %

JURIDICTION DES RÉFÉRÉS

Ordonnances de référés rendues	1 461	1 437	999
	-4,38 %	-1,64 %	- 30,48 %

ACTIVITE GLOBALE DE PRÉVENTION

Dossiers de prévention ouverts dans l'année	274	203	146
	9,60 %	-25,91 %	- 28,08 %

PROCÉDURES COLLECTIVES

Jugements ouvrant une procédure collective (TCS + LJ + RP + RJ + Sauvegarde)	1 330	1 315	828
	-5,00 %	-1,13 %	-37,03 %

REGISTRE DU COMMERCE ET DES SOCIÉTÉS

Créations de sociétés commerciales	8 653	9 450	9 108
	4,33 %	9,21 %	-3,62 %
Total général formalités RCS	65 437	74 908	63 645
	15,51 %	14,47 %	-15,04 %



TRIBUNAL 69 JUGES

PRÉSIDENT
VICE-PRÉSIDENT
DÉLÉGUÉ GÉNÉRAL

4 chambres de contentieux général
3 chambres de procédures collectives
1 chambre de la prévention
1 chambre des règlements amiables - MARD

Délégations:

- Organisation qualité, pilotage opérationnel et déontologie
- Procédures collectives
- Contentieux général
- Prévention

48 juges statuant en contentieux général
12 juges statuant en référés
21 juges statuant en procédures collectives
14 juges commissaires
6 juges de la prévention
7 juges de l'orientation
10 juges délégués aux règlements amiables - MARD

Une audience de contentieux général du lundi au jeudi à 14 h

Une audience de procédures collectives les mardis, mercredis et jeudis à 8 h 30

Une audience de référés les lundis et mercredis à 8 h 30

Une audience de juge de l'orientation tous les vendredis à 9 h

CERTIFIÉ ISO 9001 DEPUIS JUILLET 2006





GREFFE DU TRIBUNAL
DE COMMERCE
LYON

**GREFFE DU TRIBUNAL
47 COLLABORATEURS**

3 greffiers associés

9 cadres

17 collaborateurs greffiers assermentés

Service économique	25 collaborateurs
Service judiciaire	11 collaborateurs
Accueil	7 collaborateurs
Secrétariat Présidence	4 collaborateurs

CERTIFIÉ ISO 9001 DEPUIS JUILLET 2005

